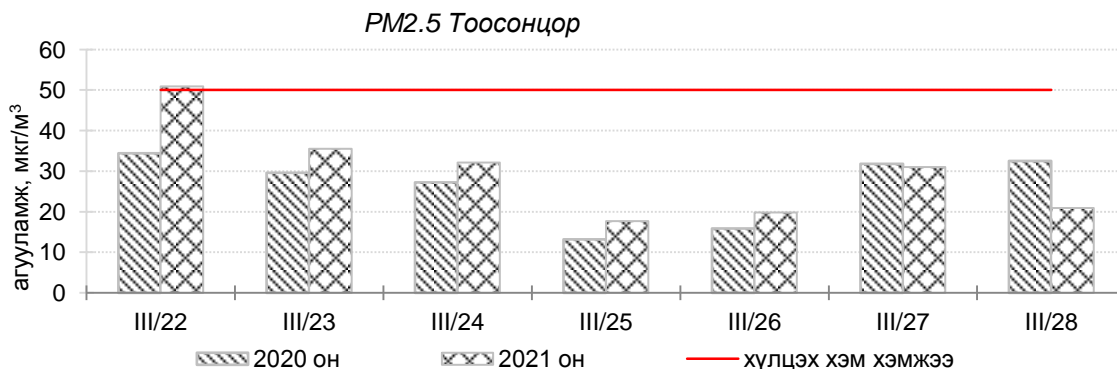
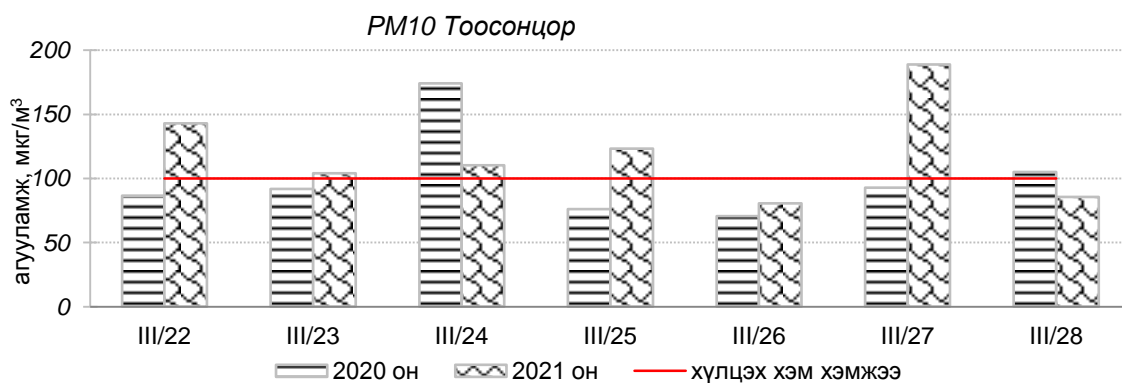
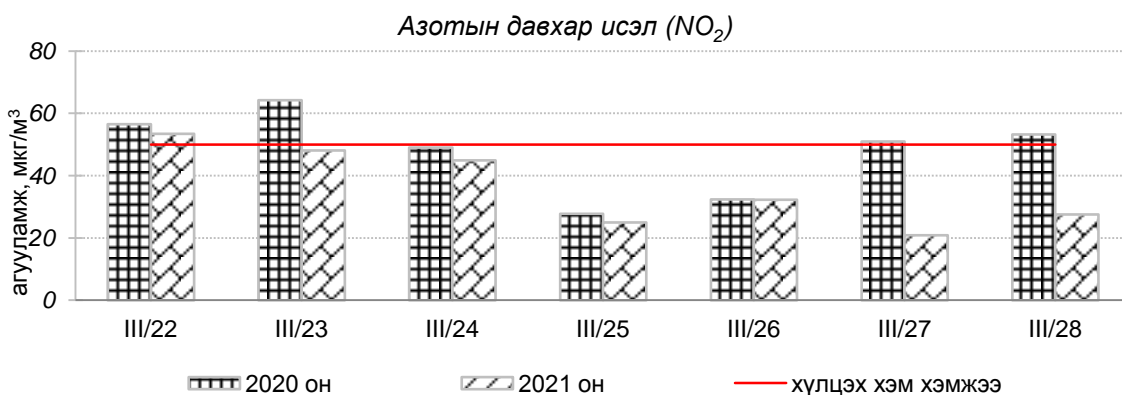
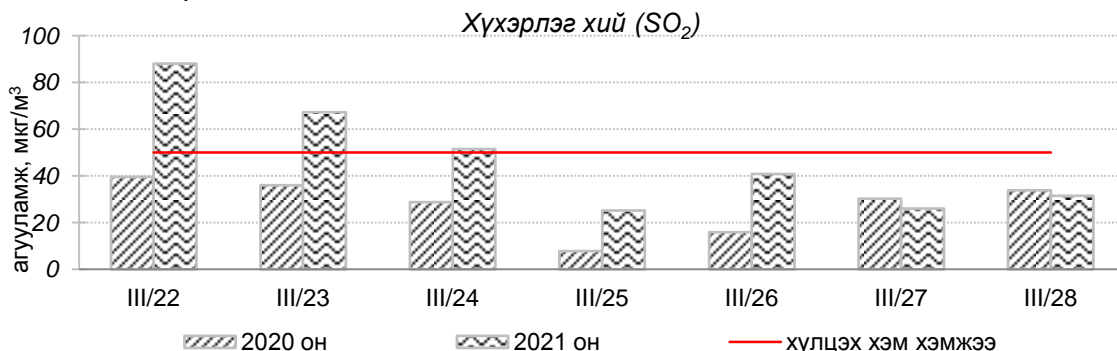


**Улаанбаатар хотын агаарын чанарын өнгөрсөн 7 хоногийн мэдээ  
/ 2021 оны 3 дугаар сарын 22-оос 28-ны өдөр/**

Улаанбаатар хотын агаарт түгээмэл бохирдуулах бодис хүхэрлэг хий /SO<sub>2</sub>/, азотын давхар исэл /NO<sub>2</sub>/, тоосонцор /PM10, PM2.5/, нүүрстөрөгчийн дутуу исэл /CO/, озон /O<sub>3</sub>/-ы агууламжийг тодорхойллоо.



Улаанбаатар хотын өнгөрсөн 7 хоногийн агаарын чанар,  
2021 оны 3 дугаар сарын 22-оос 28-ны өдөр  
**/2020 оны мөн үетэй харьцуулснаар/**

№	Бохирдуулах бодисын нэр	MNS 4585:2016	7 хоногийн дундаж агууламж		24 цагийн дунджийн хамгийн их агууламж	
		Хүлцэх агууламж	2020 он	2021 он	2020 он	2021 он
1	Хүхэрлэг хий (SO <sub>2</sub> )	50 мкг/м <sup>3</sup>	27 мкг/м <sup>3</sup>	47 мкг/м <sup>3</sup>	66 мкг/м <sup>3</sup>	138 мкг/м <sup>3</sup>
2	Азотын давхар исэл (NO <sub>2</sub> )	50 мкг/м <sup>3</sup>	48 мкг/м <sup>3</sup>	37 мкг/м <sup>3</sup>	153 мкг/м <sup>3</sup>	72 мкг/м <sup>3</sup>
3	PM10 Тоосонцор	100 мкг/м <sup>3</sup>	99 мкг/м <sup>3</sup>	117 мкг/м <sup>3</sup>	284 мкг/м <sup>3</sup>	285 мкг/м <sup>3</sup>
4	PM2.5 Тоосонцор	50 мкг/м <sup>3</sup>	26 мкг/м <sup>3</sup>	29 мкг/м <sup>3</sup>	50 мкг/м <sup>3</sup>	75 мкг/м <sup>3</sup>
5	Нүүрстөрөгчийн дутуу исэл (CO)	10000 мкг/м <sup>3</sup>	930 мкг/м <sup>3</sup>	1157 мкг/м <sup>3</sup>	2916 мкг/м <sup>3</sup>	3515 мкг/м <sup>3</sup>
6	Озон (O <sub>3</sub> )	100 мкг/м <sup>3</sup>	27 мкг/м <sup>3</sup>	32 мкг/м <sup>3</sup>	58 мкг/м <sup>3</sup>	67 мкг/м <sup>3</sup>

Улаанбаатар хотын өнгөрсөн 7 хоногийн цаг агаар,  
2021 оны 3 дугаар сарын 22-оос 28-ны өдөр  
**/2020 оны мөн үетэй харьцуулснаар/**

№	Цаг агаарын үзүүлэлт	2020 он	2021 он	Тайлбар
1	Дундаж температур, °C	-2.1 °C	1.3 °C	3.4 °C-аар дулаан
2	Салхины дундаж хурд, м/с	1.5 м/с	2.2 м/с	0.7 м/с-ээр их
3	Хур тунадасны хэмжээ, мм	0.0 мм	2.4мм	2.4 мм хур тунадастай

**Улаанбаатар хотын агаарын чанарын индексийн мэдээ**  
/2021 оны 3 дугаар сарын 22-оос 28-ны өдөр/

	Гэр хороолол орчим						Орон сууцны хороолол	Автозам орчим		Үйлдвэрийн бүс		Алслагдмал бүс	Индексийн тоон үзүүлэлт	Агаарын чанар
	1-р хороолол	100 айл	Толгойт	Нисэх	Зурагт	Баянхошуу	13-р хороолол	Баруун 4 зам	Амгалан	Цахилгаан станц	Мишээл экспо	Ургах наран		
2021.03.22	PM10, SO <sub>2</sub>	PM10, SO <sub>2</sub>	PM2.5	SO <sub>2</sub>	PM10, SO <sub>2</sub>	PM10, SO <sub>2</sub>	PM10, SO <sub>2</sub>	NO <sub>2</sub> , SO <sub>2</sub>	SO <sub>2</sub>	PM10, SO <sub>2</sub>	SO <sub>2</sub>	PM10	0-50	Цэвэр
2021.03.23	PM10, SO <sub>2</sub>	SO <sub>2</sub>		SO <sub>2</sub>	SO <sub>2</sub>	PM10, SO <sub>2</sub>	PM10, SO <sub>2</sub>	NO <sub>2</sub> , SO <sub>2</sub>	SO <sub>2</sub>	PM10	SO <sub>2</sub>		51-100	Хэвийн
2021.03.24	PM10, SO <sub>2</sub>	SO <sub>2</sub>		SO <sub>2</sub>	SO <sub>2</sub>	PM10, SO <sub>2</sub>	PM10, SO <sub>2</sub>	NO <sub>2</sub> , SO <sub>2</sub>	PM10	PM10	PM10		101-200	Бага бохирдолтой
2021.03.25	PM10, SO <sub>2</sub>	SO <sub>2</sub>			SO <sub>2</sub>	PM10	PM10	PM10	PM10	PM10	PM10	PM10	201-300	Бохирдолтой
2021.03.26	SO <sub>2</sub>	SO <sub>2</sub>			SO <sub>2</sub>	PM10		NO <sub>2</sub> , SO <sub>2</sub>		PM10			301-400	Их бохирдолтой
2021.03.27	PM10, SO <sub>2</sub>	SO <sub>2</sub>		PM10	PM10, SO <sub>2</sub>	PM10	PM10		PM10		PM10			
2021.03.28	SO <sub>2</sub>				SO <sub>2</sub>			NO <sub>2</sub>		PM10		PM10	401-500	Маш их бохирдолтой

Өнгөрсөн 7 хоногийн агаарын чанарын хяналт шинжилгээний дүнгээр Улаанбаатар хотын агаарын чанар “Хэвийн” болон “Бага бохирдолтой” түвшинд байсан байна.

**ЦАГ УУР, ОРЧНЫ ШИНЖИЛГЭЭНИЙ ГАЗАР  
ОРЧНЫ ШИНЖИЛГЭЭНИЙ ХЭЛТЭС**